


RITA

DS / LBS 中文操作說明書 RL Series



普得企業股份有限公司

www.toyotech.com.tw

台北總公司
台北市內湖區行愛路68號6樓
電話：(02)8791-8588
傳真：(02)8791-9588
電子郵件：toyotech@ms37.hinet.net

台中辦事處
台中市文心路四段200號10樓之2
電話：(04)2296-9388
傳真：(04)2296-9386
電子郵件：risho.risho@msa.hinet.net

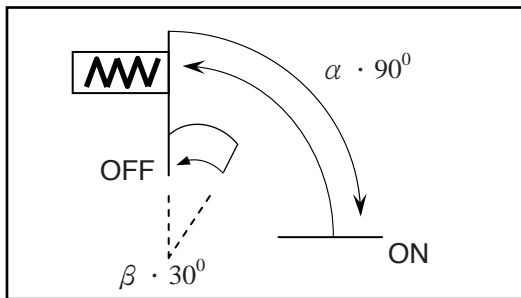
高雄辦事處
高雄市民生一路56號15樓之6
電話：(07)227-2133
傳真：(07)227-2173
電子郵件：toyo.rita@msa.hinet.net

一、LBS

- A. 型號： RL-12-630 12kV 630A
RL-24-630 24kV 630A

B. 固定及操作方式：

RITA之RL型LBS採用前面固定背後操作式，為上下衝擊式。欲投入時，將操作把手插入操作孔，順時針旋轉90度即可投入；投入後須再將把手逆時針旋轉90度至定位，以便儲能(LBS才能在電力熔絲熔斷時自動跳脫)、且才能將操作把手取下。
手動跳脫時(已儲能完畢狀態下)，將操作把手插入操作孔，順時針旋轉30度即可跳脫；跳脫後，須再將把手逆時針旋轉30度至定位，才能將操作把手取下。



shunt trip

C. 其他功能：

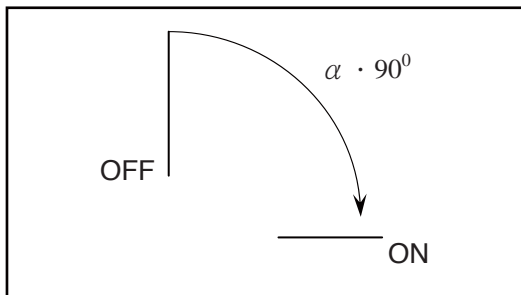
LBS 本身附有外加電壓跳脫裝置 (SHUNT TRIP) (標準配備)，AC 110/220V 共用，可配合CO保護電驛或電容器之保護接點等構成保護功能。並可依客戶要求加裝補助接點(非標準配備，需另加費)供其他需求使用。

二、DS

- A. 型號： RD-12-630 12kV 630A
RD-24-630 24kV 630A

B. 固定及操作方式：

固定方式同LBS，其操作方式較簡單，欲投入時向右旋轉約90度，欲跳脫時再向原來之位置旋轉約90度即可。




C. 其他功能：

可依客戶要求加裝補助接點(非標準配備，需另加費)供其他需求使用。



(1)前面固定、背後操作。



(2)插入操作把手，請注意定位栓。



(3)未投入、未儲能。



(4)投入、未儲能。




(5)投入、**已儲能**。
(彈簧變成水平/壓縮)



(6)未跳脫、已儲能。



(7)插入、順時針轉30度、
即將跳脫。



(8)已跳脫、未儲能、
轉回定位準備取下把手。

