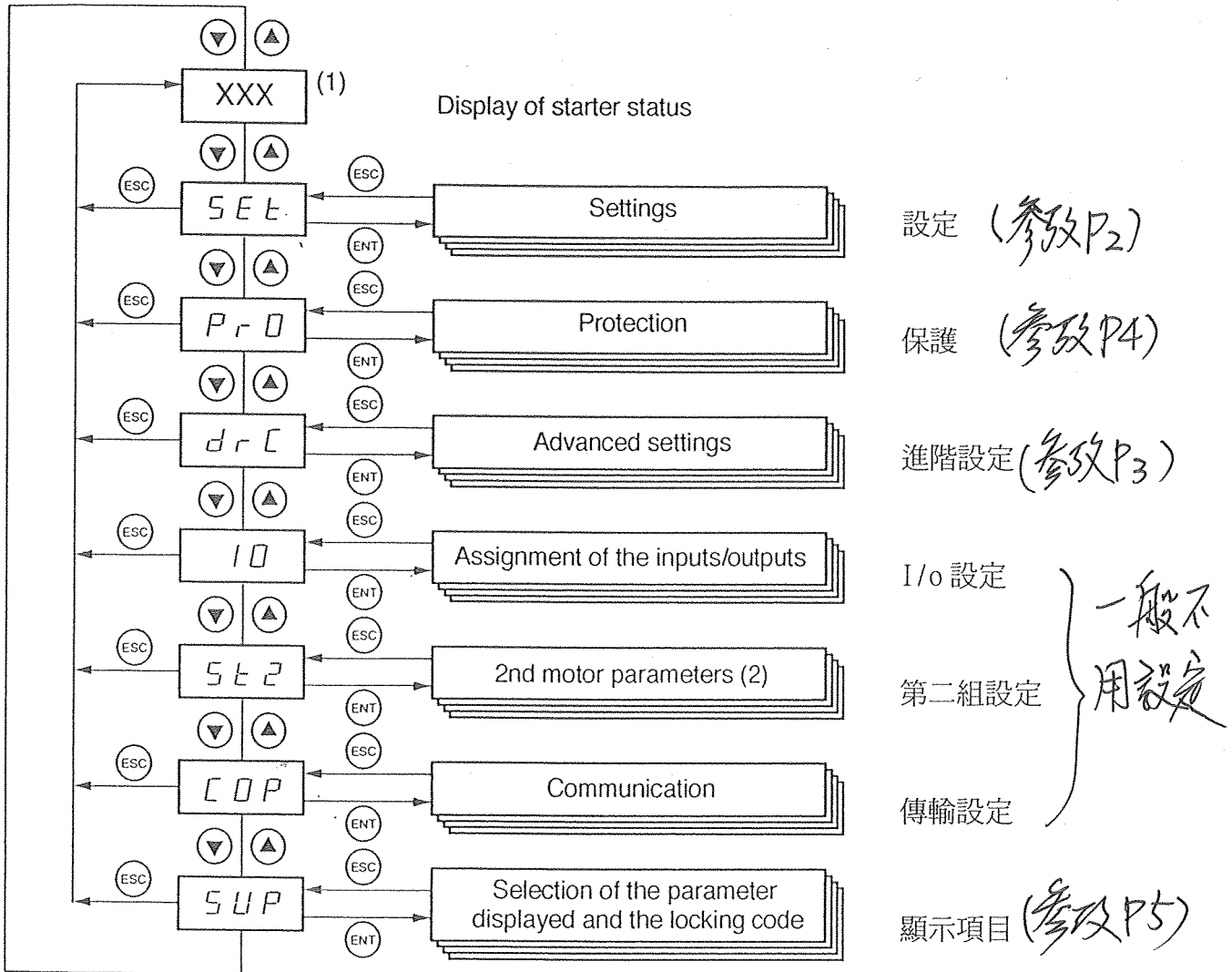


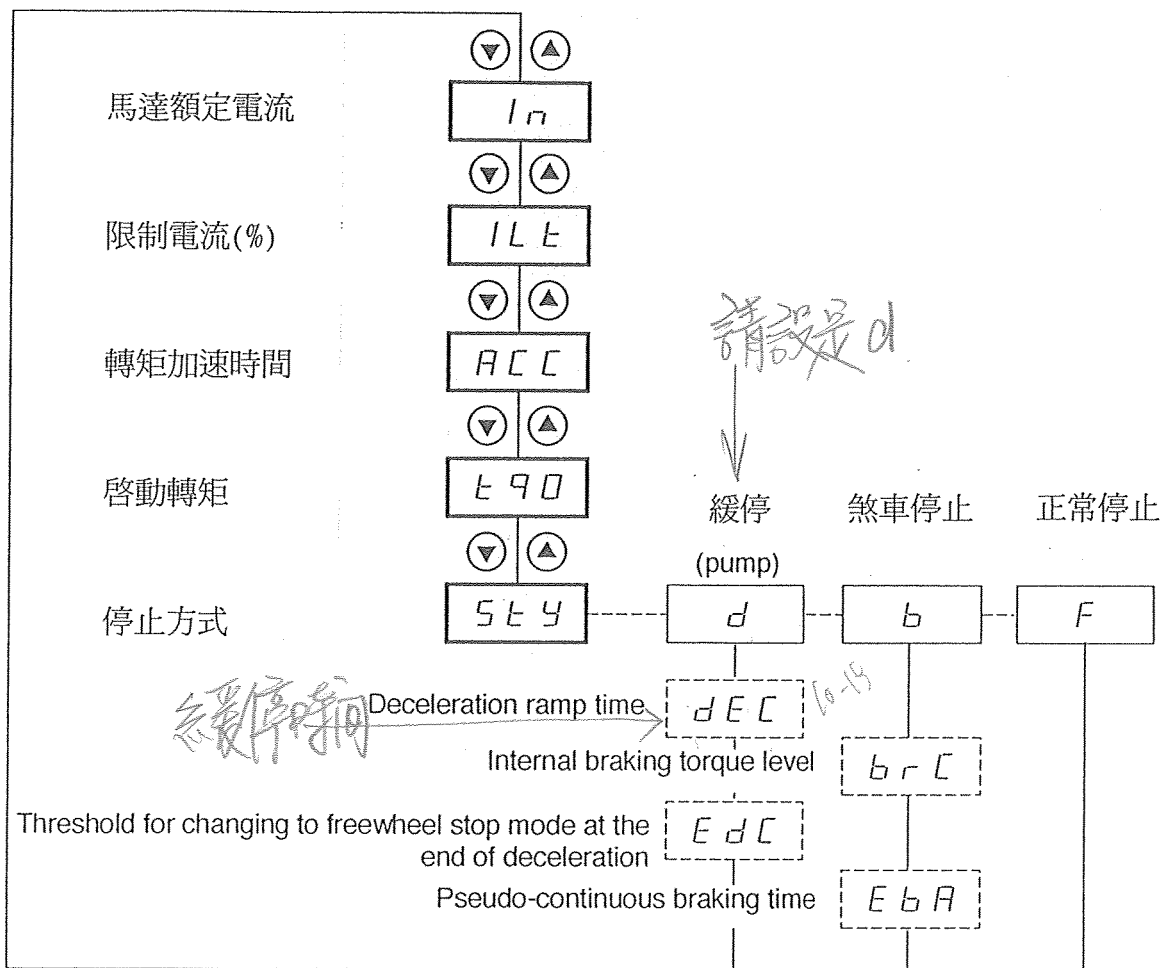
# T/E 緩衝啟動器中文使用說明書

## Accessing menus



李敬育 #121

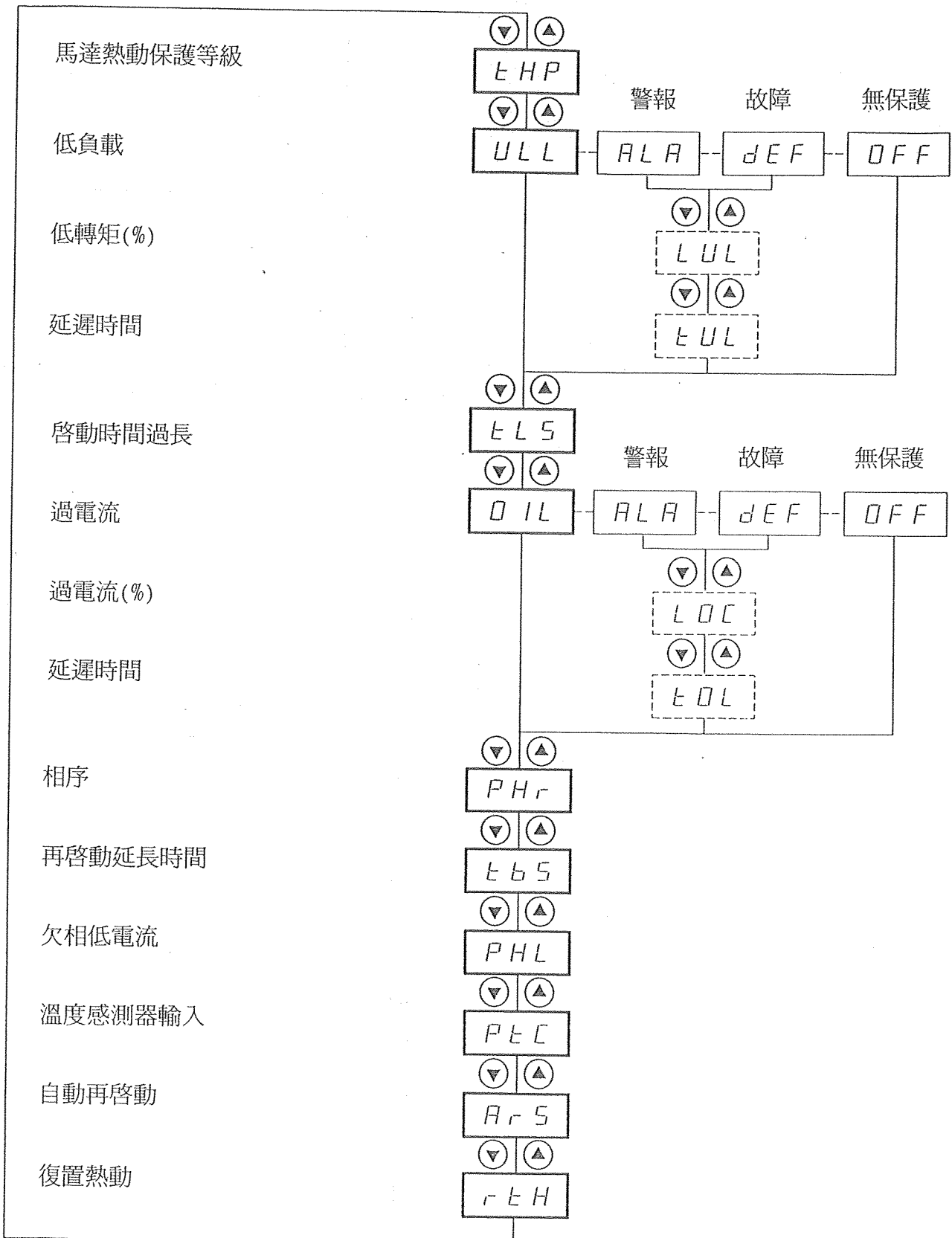
# Settings (設定)



# Advanced settings menu (drC)

限制轉矩	▽ ▲ t L I
電壓瞬間提升	▽ ▲ b S t
啓動器接在△接線內(ON) 一般標準接線(OFF)	▽ ▲ d L t
小馬達測試	▽ ▲ S S t
轉矩控制	▽ ▲ [ L P
定子補償	▽ ▲ L S [
減速	▽ ▲ t I G
串列使用	▽ ▲ [ S [
額定電壓	▽ ▲ U L n
頻率	▽ ▲ F r [
復置 KWH	▽ ▲ r P r
設定出廠設定值	▽ ▲ F C S

# Protection menu (PrO)



# Parameter displayed menu (SUP)

功率因數	▽ ▲ C O S	
馬達熱等效 %	▽ ▲ t H r	
馬達電流	▽ ▲ L C r	
運轉時間	▽ ▲ r n t	
額定電力百分比	▽ ▲ L P r	
額定轉矩百分比	▽ ▲ L t r	
電力指示	▽ ▲ L A P	Set ULn in the drC menu
電流	▽ ▲ E t A	
最後一次故障記憶	▽ ▲ L F t	
相序	▽ ▲ P H E	
鎖碼(內定 999)	▽ ▲ C O d	